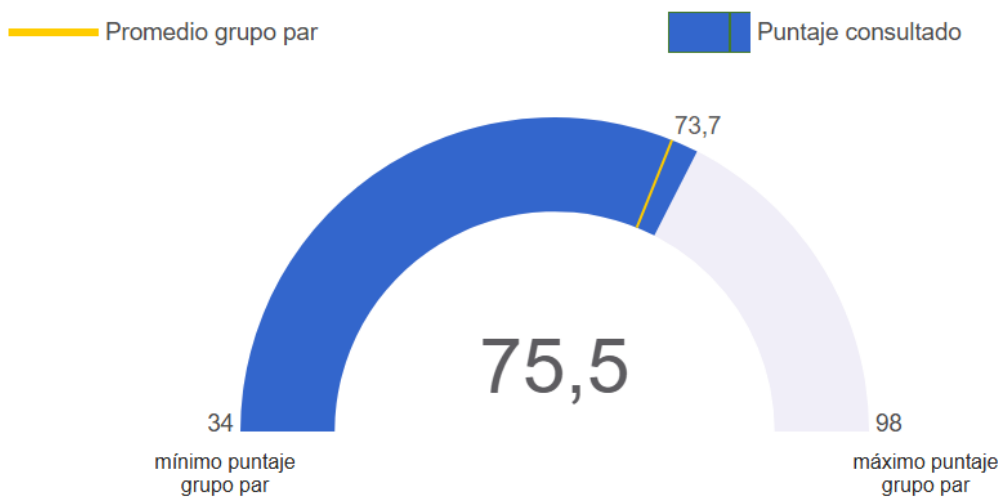


UNIDAD DE SALUD DE IBAGUE – FURAG 2025

I. Resultados Generales del Desempeño Institucional.

I. Resultados Generales

Índice de Desempeño Institucional

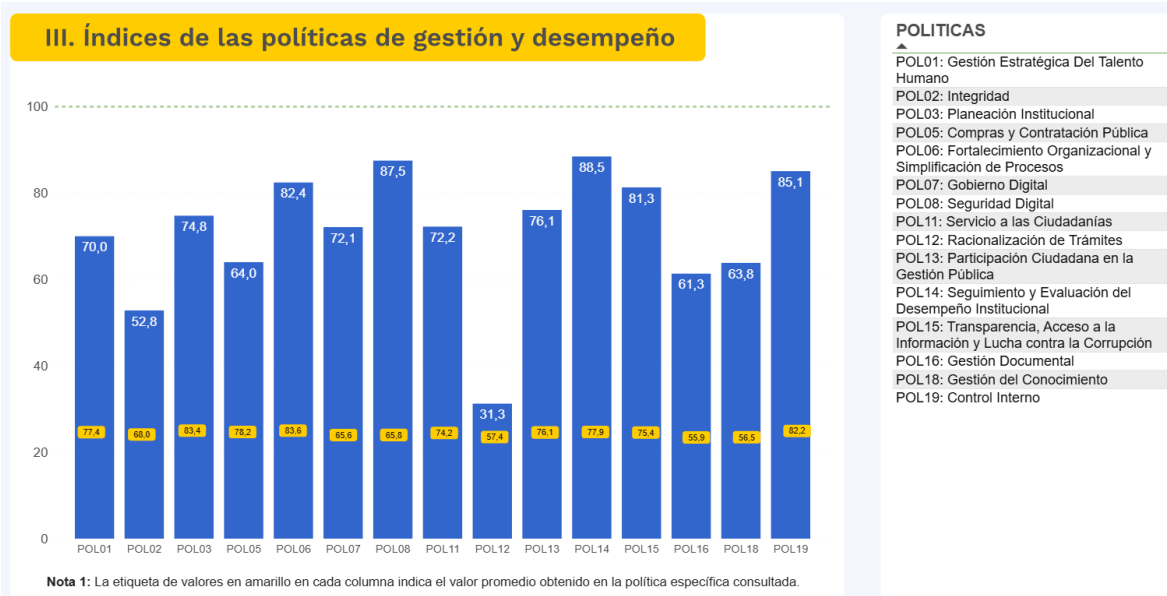


Nota 1 : El promedio del grupo par corresponde al promedio de puntajes de las entidades que hacen parte de dicho grupo. Este valor solo se visualiza cuando se filtra o consulta una sola entidad.

II. Resultados de las 7 Dimensiones de MIPG

Dimensión	Puntaje consultado
▲	
D1: Talento Humano	61,3
D2: Direccionamiento y Planeación	73,5
D3: Gestión para Resultados	74,7
D4: Evaluación de Resultados	88,5
D5: Información y Comunicación	77,7
D6: Gestión del Conocimiento	63,8
D7: Control Interno	85,1

III. Resultados de las 19 Políticas de Gestión y Desempeño



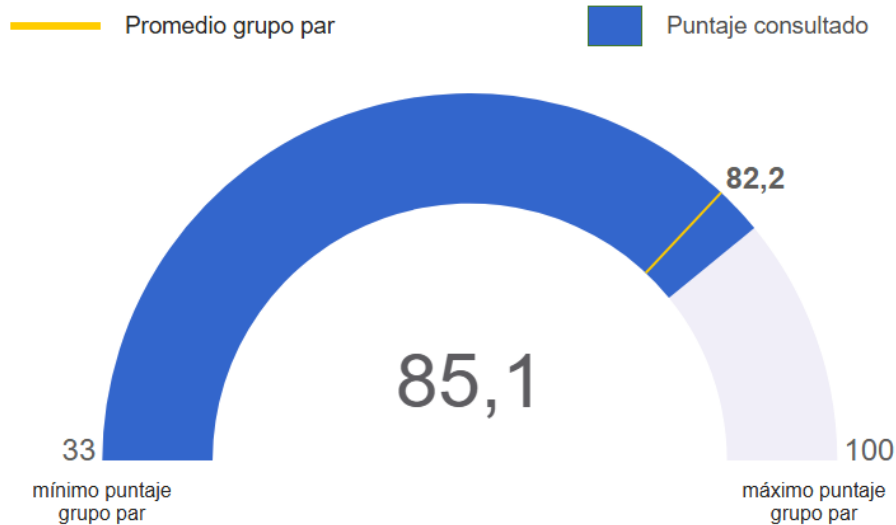
MECI Resultados Desempeño institucional Territorio, vigencia 2025

UNIDAD DE SALUD DE IBAGUE – FURAG 2025

- I. Primera Sección, muestra los resultados generales de desempeño del Control Interno.

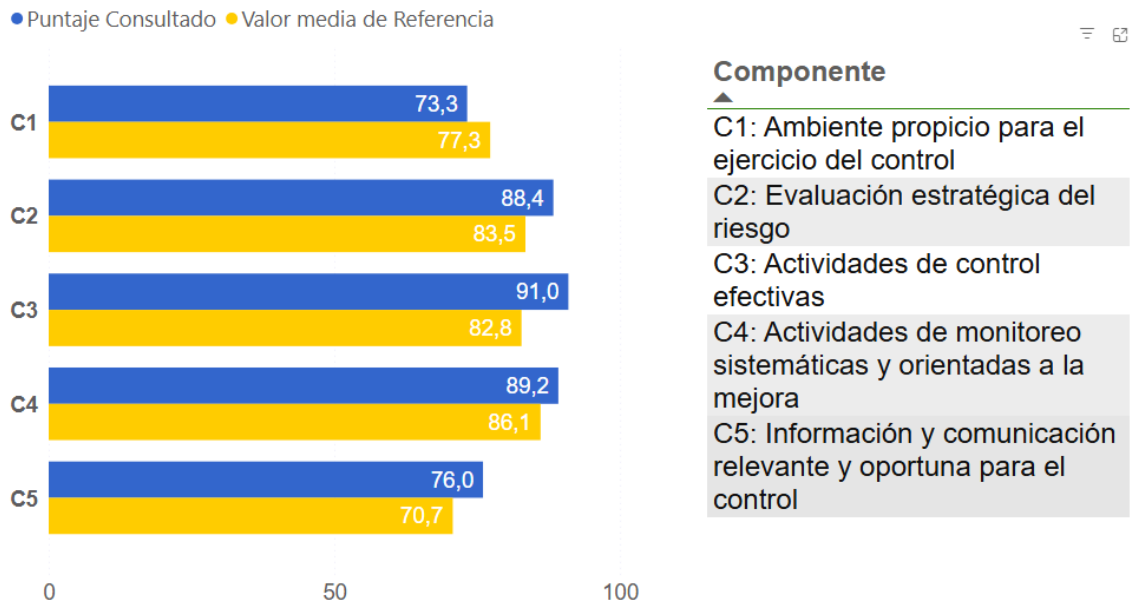
I. Resultados Generales

Índice de Control Interno

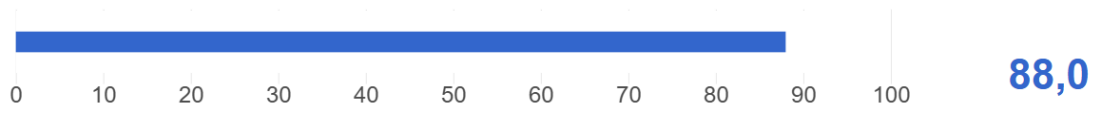


Nota: El promedio del grupo par corresponde al promedio de puntajes de las entidades que hacen parte de dicho grupo. Este valor solo se visualiza cuando se filtra o consulta una sola entidad.

II. Segunda Sección, presenta los resultados por cada uno de los cinco componentes del MECI.



III. Tercera Sección, muestra los resultados de la evaluación independiente.



Nota: Este índice solo se calcula para las entidades a las que les aplica MIPG, cuya medición al Sistema de Control Interno se hace en el marco de la séptima dimensión, y corresponde exclusivamente a la evaluación llevada a cabo por los jefes de control interno.

Posición de la USI a nivel Departamental

Posición	Municipio	Hospital / E.S.E.	Puntaje
1	Fresno	Hospital San Vicente de Paul E.S.E.	93.4
2	Saldaña	Hospital San Carlos E.S.E.	87.4
3	Suárez	Hospital Nuestra Señora del Carmen E.S.E.	87
4	Herveo	Hospital San Antonio E.S.E.	87
5	Piedras	Hospital San Sebastián E.S.E.	87
6	Espinal	Hospital San Rafael E.S.E.	80.5
7	Rioblanco	Hospital María Inmaculada E.S.E.	77.8
8	Ibaqué	USI E.S.E.	75.5
9	Prado	Hospital San Vicente E.S.E.	75.2
10	Dolores	Hospital San Rafael E.S.E.	73.3
11	Líbano	Hospital Regional Alfonso Jaramillo Salazar E.S.E.	73.3
12	Honda	Hospital San Juan de Dios E.S.E.	72.8
13	Anzoátegui	Hospital Santa Rosa E.S.E.	72.4
14	Rovira	Hospital San Vicente E.S.E.	72
15	Lérida	Hospital Reina Sofía de España E.S.E.	70.1
16	Planadas	Hospital Centro E.S.E.	70
17	Lérida	Hospital Especializado Granja Integral E.S.E.	69
18	Cunday	Hospital Federico Arbeláez E.S.E.	68.7
19	Guamo	Hospital San Antonio E.S.E.	67.8
20	Melgar	Hospital Luis Pasteur E.S.E.	67.7
21	Alpujarra	Hospital San Isidro E.S.E.	67.2
22	Purificación	Hospital La Candelaria E.S.E.	65.4
23	Ibaqué	Hospital Federico Lleras Acosta E.S.E.	65.2
24	Chaparral	Hospital San Juan Bautista E.S.E.	65
25	Armero	Hospital Nelson Restrepo Martínez E.S.E.	64.7
26	Mariquita	Hospital San José E.S.E.	64.6
27	Alvarado	Hospital San Roque E.S.E.	64.2
28	Carmen de Apicalá	Hospital Nuestra Señora del Carmen E.S.E.	61.1
29	San Antonio	Hospital San Antonio E.S.E.	61
30	Coello	Hospital San Roque E.S.E.	59
31	Ortega	Hospital San José E.S.E.	59
32	Casabianca	Hospital Santo Domingo E.S.E.	57.3
33	San Luis	Hospital Serafín Montaña Cuéllar E.S.E.	55
34	Icononzo	Hospital Sumapaz E.S.E.	54.2
35	Palocabildo	Hospital Ricardo Acosta E.S.E.	53
36	Villahermosa	Hospital Ismael Perdomo E.S.E.	49
37	Valle de San Juan	Hospital Carlos Torrente Llano E.S.E.	49
38	Roncesvalles	Hospital Santa Lucía E.S.E.	49

39	Venadillo	Hospital Santa Bárbara E.S.E.	48
40	Nataqaima	Hospital San Antonio E.S.E.	48
41	Santa Isabel	Hospital Carlos Blanco Nassar E.S.E.	40
42	Villarrica	Hospital La Milagrosa E.S.E.	36.1
43	Cajamarca	Hospital Santa Lucía E.S.E.	34
44	Flandes	Hospital Nuestra Señora de Fátima E.S.E.	30
45	Ambalema	Hospital San Antonio E.S.E.	26.9
46	Murillo	Hospital Ramón María Arana E.S.E.	22

Comparativos 2024 – 2025

RESULTADOS GENERALES - USI

Dimension	Puntaje 2024	Puntaje 2025
D1: Talento Humano	56.0	61.3
D2: Direccionamiento Estrategico	75.5	73.5
D3: Gestion con Valores	71.8	74.7
D4: Evaluacion de Resultados	50.6	88.5
D5: Informacion y Comunicación	53.5	77.7
D6: Gestion del Conocimiento	72.5	63.8
D7: Control Interno	42.0	85.1
Puntaje General	60.7	75.5

Cordialmente;



LUIS FERNANDO ROJAS CASTRO

Control Interno – USI ESE